Special Olympics
Olympiques spéciaux
Canada

@specialocanada | specialolympics.ca

GUIDE POUR L'ORGANISATION DE COLLECTES DE FONDS

NOUS CROYONS QUE LE SPORT A LA CAPACITÉ D'OUVRIR LES CŒURS ET LES ESPRITS VIS-À-VIS LES PERSONNES AYANT UNE DÉFICIENCE INTELLECTUELLE ET DE CRÉER DES COLLECTIVITÉS PLUS INCLUSIVES ET BIENVEILLANTES

Merci de choisir d’inclure

Nous voulons qu’il soit facile pour vous d’organiser une collecte de fonds!

Ce guide vous aidera à élaborer un plan pour votre événement et comprend des ressources pour vous aider à réussir votre collecte de fonds.

Les retombées

Tous les fonds que vous amassez serviront à soutenir les programmes d'Olympiques spéciaux partout au Canada ainsi que les athlètes qui participent à ces programmes offerts à longueur d'année.

Enfant actif et S'amuser grâce au sport

Programmes de sport communautaire

Jeux provinciaux

Jeux nationaux

Jeux mondiaux

Développement des entraîneur·euse·s

Athlètes en santé

Leadership des athlètes

Sports unifiés

Planifier un événement, un jeu d’enfant!

1 Choisissez le type d’événement de collecte de fonds que vous souhaitez organiser

2 Commencez à planifier votre événement et créez une page de collecte de fonds personnalisée

3 Passez le mot!

Choisir le type d’événement

Du kiosque de limonade à la soirée dansante en ligne, tout est permis! Inspirez-vous des idées ci-dessous.

Une célébration

Célébrez un anniversaire, une réussite ou toute autre étape marquante

Une activité physique

Organisez un marche-o-thon, une course à pied amicale, une randonnée à vélo ou un tournoi de golf

Une activité en ligne

Organisez un événement social, un tournoi de jeux en ligne ou une soirée dansante en ligne

Un rassemblement

Organisez une fête, faites une vente de pâtisseries ou montez un kiosque de limonade

Créer une page de collecte de fonds

Créez une page personnalisée en ligne et partagez-la avec vos proches et les personnes qui participent à l'événement! Personnalisez votre page d'événement de collecte de fonds ici!

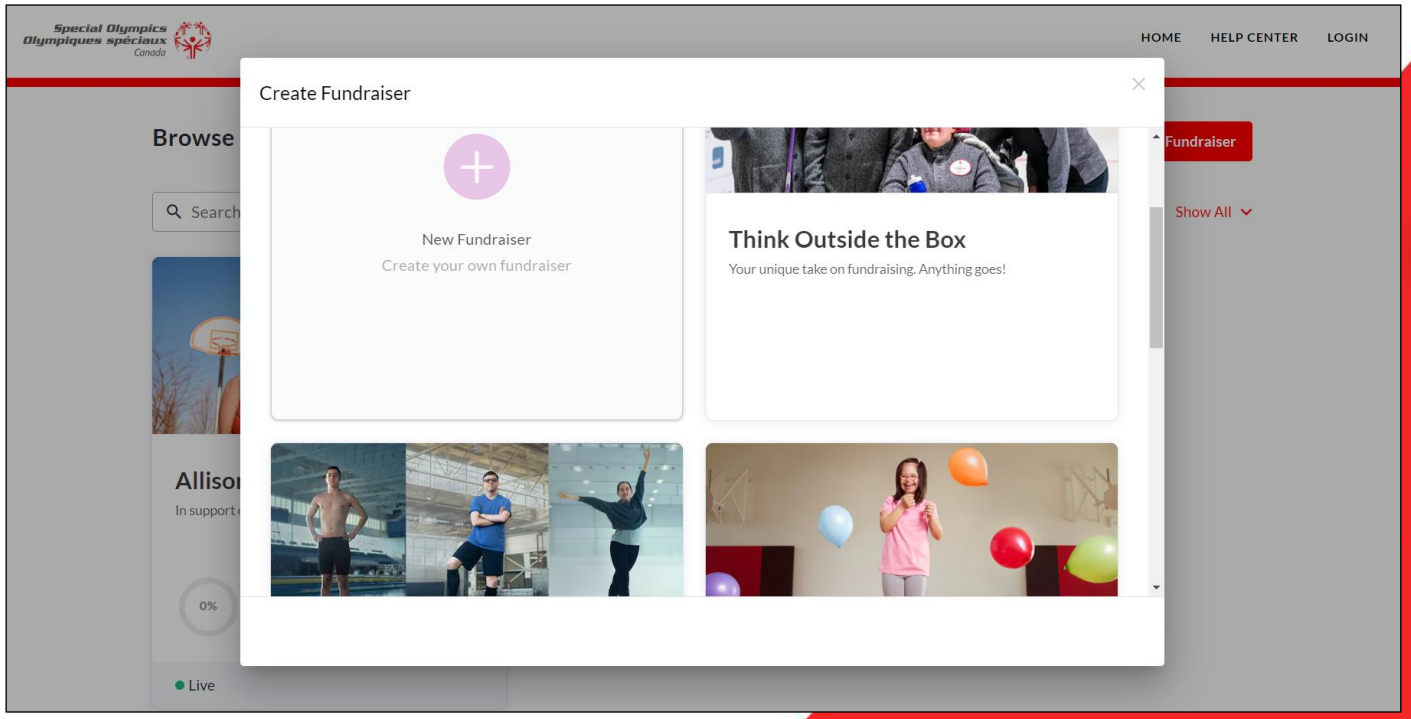

Guide pour l’organisation d’un événement

Consultez ce guide pour obtenir d’autres conseils utiles!

- ✓ Réfléchissez et fixez des objectifs
- ✓ Formez un comité ou une équipe
- ✓ Choisissez un lieu et une date
- ✓ Dressez un budget
- ✓ Parlez-nous-en!
- ✓ Planifiez!
- ✓ Amassez des fonds
- ✓ Faites la promotion de l’événement
- ✓ Jour de l’événement
- ✓ Clôture

Guide pour l'organisation d'un événement

Réfléchissez et fixez des objectifs

Questions de réflexion :

- Qui participera? *Pensez aux groupes d'âge ciblés, aux familles, aux amis, etc.*
- Quel sera mon objectif de collecte de fonds?
- Y aura-t-il un thème?
- Y a-t-il une célébration que je peux intégrer à l'événement? *Anniversaire de naissance, étape marquante, etc.*

Formez un comité ou une équipe

Travaillez en équipe!

Entourez-vous de personnes motivées pour échanger des idées et répartir les tâches.

Choisissez un lieu et une date

Points à considérer :

- Trouvez un lieu qui soit facile d'accès pour les participant·e·s.
- Vérifiez si d'autres événements ont lieu dans la région à ce moment-là.
- Évitez d'organiser un événement autour d'un jour férié.

Guide pour l'organisation d'un événement

Dressez un budget

Points à considérer :

- Pensez à vos sources de revenus. Prévoyez-vous de vendre des billets, de trouver des commanditaires, d'amasser des fonds lors de l'événement, etc.
- Estimez toutes vos dépenses potentielles. Frais pour le site, la nourriture, les cadeaux, etc.
- Déterminez votre objectif de collecte de fonds.
- Évaluez votre objectif de collecte de fonds par rapport à vos dépenses.

**Veuillez noter qu'Olympiques spéciaux Canada ne couvre aucune dépense.*

Parlez-nous-en!

Faites-nous part de votre événement.

- Écrivez à Allison Creighton, à l'adresse acreighton@specialolympics.ca, pour nous informer de votre événement. Nous ferons de notre mieux pour vous soutenir dans votre démarche!

Guide pour l'organisation d'un événement

Planifiez!

Voici un aide-mémoire qui vous aidera à commencer :

- Établir un plan d'action
- Répartir les tâches d'organisation entre les membres du comité
- Trouver des commanditaires et leur demander du soutien
- Trouver des fournisseurs (divertissement, nourriture)
- Créer une page de collecte de fonds en ligne
- Recruter des bénévoles
- Créer et envoyer des invitations
- Choisir les décorations
- Établir l'horaire de l'événement
- Obtenir les permis ou les assurances nécessaires
- Répartir les tâches du jour entre les membres du comité
- Faire la promotion de l'événement
- Profiter de l'événement!
- Remercier les participant·e·s de leur présence
- Faire le point avec OSC
- Rencontrer les membres du comité pour discuter d'un événement potentiel l'année prochaine!

Guide pour l’organisation d’un événement

Amassez des fonds

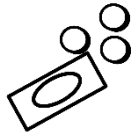

Points à considérer :

- Une collecte de fonds en ligne peut être un moyen simple et efficace de joindre des personnes donatrices potentielles.
- Un·e représentant·e d’OSC peut vous aider à créer une page de collecte de fonds en ligne pour votre événement.
- Gardez à l’esprit que vous pourriez également recevoir des dons de la part de personnes qui ne peuvent pas participer à l’événement.
- Pensez à accepter les promesses de dons, les dons en espèces ou les dons par chèque – c’est un excellent moyen d’amasser des fonds! Vous pouvez le faire avant l’événement et le jour même.
- Assurez-vous de tenir un registre des dons reçus.
- Après l’événement, vous pourrez travailler avec un·e représentant·e d’OSC pour remettre les dons à l’organisme.

Guide pour l'organisation d'un événement

Promotion de l'événement



Points à considérer :

- Faites connaître votre événement au plus grand nombre pour tirer le meilleur parti de votre collecte de fonds.
- Les médias sociaux sont un excellent moyen de promouvoir un événement! Créez un identifiant pour l'événement et ajoutez @SpecialOCanada et #ChoisirDInclure dans vos publications!

Jour de l'événement

Amusez-vous!

- Vous avez travaillé fort pour organiser votre événement. Profitez-en à fond!

Clôture

Points à considérer :

- Recueillez tous les fonds et remettez-les à OSC.
- Remerciez les participant·e·s de leur présence, de leur soutien et d'avoir contribué à la réussite de l'événement.
- Commencez à planifier l'événement de l'année prochaine!

Foire aux questions

Y a-t-il un objectif minimum de collecte de fonds à respecter?

Non! Tous les dons sont appréciés.

Puis-je inviter un·e représentant·e d'Olympiques spéciaux à assister à mon événement?

Nous essaierons de faire en sorte qu'un·e représentant·e d'Olympiques spéciaux (membre du personnel, athlète, entraîneur ou entraîneuse) participe à l'événement. Bien que nous souhaitions pouvoir participer à chaque événement, cela n'est malheureusement pas possible. Vous pouvez toujours compter sur nous pour obtenir du matériel et du contenu pour vous aider à bien vous préparer!

Puis-je demander à Olympiques spéciaux Canada de m'aider à financer mon événement?

Olympiques spéciaux Canada n'est pas en mesure de financer des événements organisés par des tiers.

Puis-je utiliser le logo d'Olympiques spéciaux Canada?

Communiquez avec nous lorsque vous aurez organisé votre événement. Nous pourrons vous fournir le logo et nous assurer qu'il est utilisé correctement.

Quel type d'événement devrais-je organiser?

C'est à vous de décider. De la fête d'anniversaire à la course à pied amicale, en passant par le barbecue communautaire, tout est permis!

Que puis-je faire si j'ai d'autres questions?

Envoyez un courriel à Allison Creighton, à l'adresse acreighton@specialolympics.ca.

« Olympiques spéciaux m’a aidée à **devenir une meilleure personne**. J’ai plus confiance en moi, je me sens incluse et le sport a des effets positifs sur ma santé mentale et physique. J’aime faire partie d’une équipe – nous sommes comme une famille. »

Natalie Branscombe
Athlète d’Olympiques spéciaux Nouvelle-Écosse

Olympiques spéciaux. Tout le monde y gagne.

Vous faites partie d’un mouvement gagnant, car vous contribuez à bâtir un Canada plus inclusif.

OLYMPIQUES SPÉCIAUX CANADA VOUS REMERCIE SINCÈREMENT DE VOTRE ENGAGEMENT À ENRICHIR LA VIE DES CANADIENNES ET DES CANADIENS PAR LE SPORT.

ENSEMBLE, NOUS BÂTISSONS DES COLLECTIVITÉS PLUS FORTES ET PLUS INCLUSIVES.

MERCI!